




Überblick über das Prüfergebnis

|  |  |  |  |  | Bemerkungen |
|---|---|---|---|--|---|
| Teilergebnisse: | | | | | |
| Parken (P1 und P2 Eisenacher Str.) | ✓ | - | - | - | Stellplatzgröße: 350 cm x 470 cm |
| Haupteingang Blumberger Damm 44 (mit Kassenbereich) | ✓ | - | ✓ | - | Tresenhöhe: 110 cm |
| Eingang Eisenacher Straße (mit Kassenbereich) | ✓ | - | ✓ | - | Tresenhöhe: 108 cm |
| Eingang Süd / Gottfried-Funeck-Weg (ausschließlich automatisierter Eingang) | ✓ | ✓ | ✓ | ✓ | |
| Eingang Tälchenbrücke (ausschließlich automatisierter Eingang) | ✓ | ✓ | ✓ | ✓ | |
| Besucherzentrum Blumberger Mühle | ✓ | ✓ | ✓ | ✓ | inkl. Shop, Tagungsbereich, Ausstellung |
| Hauptwege | ✓ | ✓ | ✓ | ✓ | |
| Tropenhalle / Balinesischer Garten | ✓ | - | ✓ | - | Rundweg ist nicht durchgängig leicht bege- und befahrbar |
| Arena | ✓ | ✓ | ✓ | ✓ | |






| <div style="display: flex; align-items: center;"> <div style="border: 1px solid black; padding: 5px; margin-right: 10px;"> Barrierefreiheit geprüft </div>  </div> |  |  |  |  | Bemerkungen |
|---|---|---|---|--|--|
| Teilergebnisse: Gärten | | | | | |
| Koreanischer Garten | ✓ | ✓ | - | - | u.a. max. Längsneigung der Wege z.T. 11 % |
| Japanischer Garten | ✓ | - | - | - | Einige Teile des Gartens sind nicht stufenlos erreichbar. |
| Chinesischer Garten Christlicher Garten Orientalischer Garten | ✓ ✓ | ✓ ✓ | - - | - - | u.a. einzelne kurze Rampen mit mehr als 12 % Neigung; Wege teilweise schmaler als 120 cm; einzelne Durchgänge 70 cm. |
| Karl-Foerster-Staudengarten Irrgarten | ✓ ✓ | ✓ - | - - | - - | Einzelne Nebenwege sind weniger als 70 cm breit. Wege sind ca. 100 cm breit keine Begegnungsflächen |
| Renaissancegarten | ✓ | ✓ | ✓ | ✓ | |
| Englischer Garten | ✓ | ✓ | ✓ | ✓ | |
| Wassergärten „Promenade Aquatica“ | ✓ | ✓ | ✓ | ✓ | |








| <div style="display: flex; align-items: center;"> <div style="border: 1px solid black; padding: 5px; margin-right: 10px;"> Barrierefreiheit geprüft </div>  </div> |  |  |  |  | Bemerkungen |
|---|---|---|---|--|--|
| Teilergebnisse: Gärten | | | | | |
| Internationale Gartenkabinette – China „Dule Yuan“ | ✓ | – | – | – | Weg nicht leicht begeh- und befahrbar; Wegbreite: 120 cm |
| Internationale Gartenkabinette – Thailand „Garden of the Mind“ | ✓ | ✓ | – | – | Wegbreite: 120 cm (keine Begegnungsflächen) |
| Internationale Gartenkabinette – „Südafrika – African Bouquet“ | ✓ | – | ✓ | – | Weg nicht leicht begeh- und befahrbar |
| Internationale Gartenkabinette – „Brasilien Garden“ | ✓ | – | – | – | Wegbreite: 115 cm (keine Begegnungsflächen) |
| International Gartenkabinette – „Los Angeles Garden“ | ✓ | – | – | – | Wegbreite: 100 cm (keine Begegnungsflächen) |
| Internationale Gartenkabinette – Chile „Being under the trees“ | ✓ | – | – | – | Weg nicht leicht begeh- und befahrbar; Wegbreite: 90 cm |
| Marzahner Ausguck | ✓ | ✓ | – | – | Wegbreite: 120 cm (keine Begegnungsflächen) |



|  |  |  |  |  | Bemerkungen |
|---|---|---|---|--|--|
| Teilergebnisse: Gastronomie | | | | | |
| Giardino Verde (Restaurant im Besucherzentrum) | ✓ | ✓ | ✓ | ✓ | |
| The Cottage | ✓ | ✓ | ✓ | ✓ | |
| Warung Bali (Restaurant) | ✓ | ✓ | ✓ | ✓ | |
| Tsingtao Pavillion (Restaurant) | ✓ | - | - | - | keine unterfahrbaren Tische |
| Teehaus zum Osmathussaft | ✓ | - | - | - | Innenraum nur über eine Rampe mit 20 % über 1 m Länge zugänglich |
| Café am Japanischen Garten | ✓ | ✓ | - | - | Türschwelle: 2,5 cm |
| Imbiss am Rosengarten | ✓ | - | ✓ | - | Tresenhöhe: 98 cm |
| Imbiss am Wasserspielplatz | ✓ | - | ✓ | - | Tresenhöhe: 95 cm |



| <div style="display: flex; align-items: center;"> <div style="border: 1px solid black; padding: 5px; margin-right: 10px;"> Barrierefreiheit geprüft </div>  </div> |  |  |  |  | Bemerkungen |
|---|---|---|---|--|---|
| Teilergebnisse: Öffentliche WC-Anlagen | | | | | |
| Öffentliches WC Eingang Blumberger Damm | ✓ | ✓ | ✓ | ✓ | |
| Öffentliches WC im Besucherzentrum | ✓ | ✓ | - | - | kleinere Bewegungsfläche vor/hinter der Tür: 200 cm x 140 cm |
| Öffentliches WC Eingang Eisenacher Straße | ✓ | - | - | - | WC-Tür öffnet nach innen |
| Öffentliches WC im Tropenhaus | ✓ | ✓ | ✓ | - | u.a. Höhe des Toilettensitzes: 54 cm |
| Öffentliches WC Eingang Süd | ✓ | ✓ | ✓ | ✓ | |
| Öffentliches WC am Japanischen Garten | ✓ | ✓ | - | - | kleinere Bewegungsfläche vor/hinter der Tür: 125 cm x 150 cm |
| Öffentliches WC Chinesischer Garten | ✓ | ✓ | - | - | kleinere Bewegungsfläche vor/hinter der Tür: 120 cm x 150 cm |
| Öffentliches WC Orientalischer Garten | ✓ | - | - | - | Bewegungsfläche links neben dem 56 cm x 70 cm, rechts 41 cm x 70 cm |

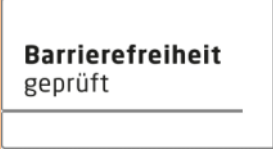




|  |  |  |  |  | Bemerkungen |
|---|---|---|---|--|------------------------|
| Teilergebnisse: Öffentliche WC-Anlagen | | | | | |
| Öffentliches WC Rosengarten | ✓ | ✓ | ✓ | ✓ | |
| Öffentliches WC Englischer Garten (Restaurant Cottage) | ✓ | ✓ | ✓ | ✓ | |
| Öffentliches WC Arena | ✓ | ✓ | ✓ | - | WC nur links anfahrbar |

Tabelle 1: Überblick über das Prüfergebnis

Erläuterung der Piktogramme



teilweise barrierefrei und **barrierefrei für Menschen mit Gehbehinderung**

(Menschen, die zeitweise auch auf einen nicht motorisierten Rollstuhl oder eine Gehhilfe angewiesen sein können)



teilweise barrierefrei und **barrierefrei für Rollstuhlfahrer**

(Menschen, die gehunfähig und ständig auf einen, ggf. auch motorisierten, Rollstuhl angewiesen sind)

Die Qualitätskriterien für die jeweilige Kennzeichnung finden Sie unter www.reisen-fuer-alle.de.